

# Mitosyl<sup>®</sup>

## Bálsamo Primeros Dientes

### Gel Gingival

Protege las encías del bebé

**Un signo del desarrollo normal en el crecimiento del bebé, es la aparición de los primeros dientes, llamada también erupción dental. En el niño, la aparición de los 20 dientes de leche se hace en el siguiente orden:**

De los 6 a los 12 meses ..... los incisivos (8)  
 De los 12 a los 18 meses ..... los primeros molares (4)  
 De los 18 a los 24 meses ..... los caninos (4)  
 De los 24 a los 30 meses ..... los segundos molares (4)

Esta evolución o DENTICIÓN, conjunto de fenómenos que conducen a la aparición de los dientes en las arcadas dentales, tiene una duración de 2 años aproximadamente.

A partir de los 7 años, algunos dientes de leche serán sustituidos por dientes definitivos, mientras que otros permanecerán hasta los 11 años.

La higiene dental debe realizarse desde la aparición de los primeros dientes.

#### LA ERUPCIÓN DENTAL

INCISIVOS	6 a 12 meses
CANINOS	18 a 24 meses
PRIMEROS MOLARES	12 a 18 meses
SEGUNDOS MOLARES	24 a 30 meses



Antes de la aparición de los primeros dientes se puede aplicar **Mitosyl Bálsamo Primeros Dientes**. El niño lo acepta bien por su sabor agradable y por su efecto refrescante. Como es un producto de origen natural, se puede aplicar varias veces al día.

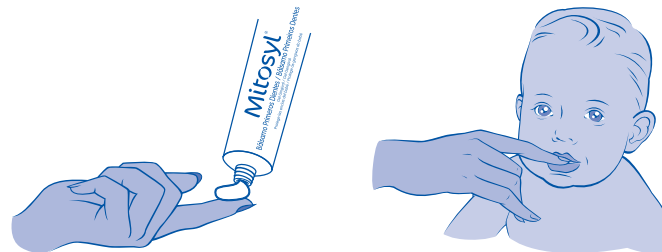
La consistencia de «gel» le permite permanecer en la encía el tiempo necesario para apreciar el frescor del BÁLSAMO.

#### INGREDIENTES

Aqua, Glycerin, Propylene glycol, Carbomer, Lactis proteinum, Sodium methylparaben, Sodium propylparaben, Sorbic acid, Methyl anthranilate, Mentha piperita, Limonene, Sodium hydroxide.

#### MODO DE EMPLEO

4 a 6 aplicaciones al día, preferentemente después de las comidas y antes de acostar al bebé.



Colocar sobre la yema del dedo índice limpio una pequeña cantidad de Mitosyl Bálsamo Primeros Dientes.

Realizar un suave masaje en la encía.

#### ADVERTENCIAS

Manténgase alejado del alcance de los niños. Este producto no debe ser utilizado en los casos de intolerancia a las proteínas de la leche de vaca.

#### PRESENTACIÓN

Tubo de 25 ml.

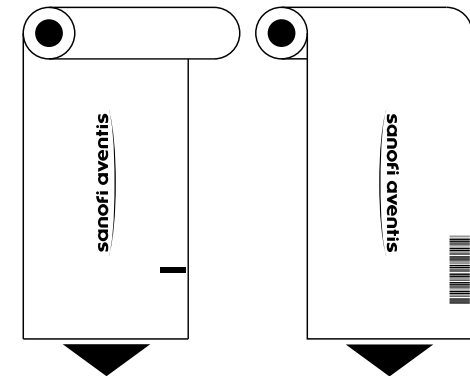
**SANOFI**  
**sanofi-aventis, S.A.**  
 C/ Josep Pla, 2  
 08019 - Barcelona - España

**SANOFI**  
 PACKAGING TEAM

**ID number:** 539715  
**Version and Date:** V1 - 15/11/2013  
**Previous ID number:** 480691  
**Product type:** ROLL LEAFLET  
**Product name:** MITOSYL BALSAMO  
**Country:** ES/PT  
**Artwork by:** Carine PHILIPPE  
**Plant:** AMILLY PHARMA

**Format:** ROLL - 210 x 180 mm  
**Number of colors:** 1  
**■ PMS Reflex Blue U**  
**Minimum point size of text:** 9 pt  
**Fonts:** Ocean Sans Pro SAN - C39P24N - VAGRounded  
**Native file:** In Design CS5  
**Layout of cutting:** AY\_NBO\_210 x 180\_B\_1

V1 - 15/11/2013: New regulatory text





# Mitosyl<sup>®</sup>

## Bálsamo Primeiros Dentes

### Gel Gengival

Protege as gengivas do bebé

Um dos sinais de desenvolvimento normal no crescimento do bebé é o aparecimento dos primeiros dentes, também denominado de erupção dentária.

Na criança, o aparecimento dos 20 dentes de leite acontece na seguinte ordem:

- Dos 6 aos 12 meses ..... os incisivos (8)
- Dos 12 aos 18 meses ..... os primeiros molares (4)
- Dos 18 aos 24 meses ..... os caninos (4)
- Dos 24 aos 30 meses ..... os segundos molares (4)

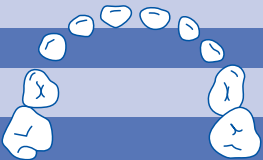
Esta evolução ou DENTIÇÃO, conjunto de fenómenos que conduzem ao aparecimento dos dentes nas arcadas dentárias, tem uma duração de aproximadamente 2 anos.

A partir dos 7 anos, alguns dentes de leite são substituídos por dentes definitivos, enquanto outros se mantêm até aos 11 anos.

A higiene dentária deve realizar-se desde o aparecimento dos primeiros dentes.

#### A ERUPÇÃO DENTÁRIA

INCISIVOS	6 aos 12 meses
CANINOS	18 aos 24 meses
PRIMEIROS MOLARES	12 aos 18 meses
SEGUNDOS MOLARES	24 aos 30 meses



Antes do aparecimento dos primeiros dentes, pode aplicar **Mitosyl Bálsamo Primeiros Dentes**. A criança aceita bem o produto devido ao seu sabor agradável e ao seu efeito refrescante. Como é um produto de origem natural, pode ser aplicado várias vezes por dia.

A consistência de «gel» permite-lhe permanecer na gengiva o tempo necessário para apreciar a frescura do BÁLSAMO.

#### INGREDIENTES

Aqua, Glycerin, Propylene glycol, Carbomer, Lactis proteinum, Sodium methylparaben, Sodium propylparaben, Sorbic acid, Methyl anthranilate, Mentha piperita, Limonene, Sodium hydroxide.

#### MODO DE ADMINISTRAÇÃO

4 a 6 aplicações por dia, de preferência depois das refeições e antes de deitar o bebé.



Colocar sobre a polpa do dedo indicador limpo uma pequena quantidade de Mitosyl Bálsamo Primeiros Dentes.



Massajar suavemente a gengiva.

#### ADVERTÊNCIAS

Manter longe do alcance das crianças.  
Este produto não deve ser utilizado em caso de intolerância à proteína do leite de vaca.

#### APRESENTAÇÃO

Creme de 25 ml.

**SANOFI**

Distribuído em Portugal por:

**Sanofi - Produtos Farmacêuticos, Lda.**

Empreendimento Lagoas Park – Edifício 7, 3º Piso  
2740-244 Porto Salvo – Portugal